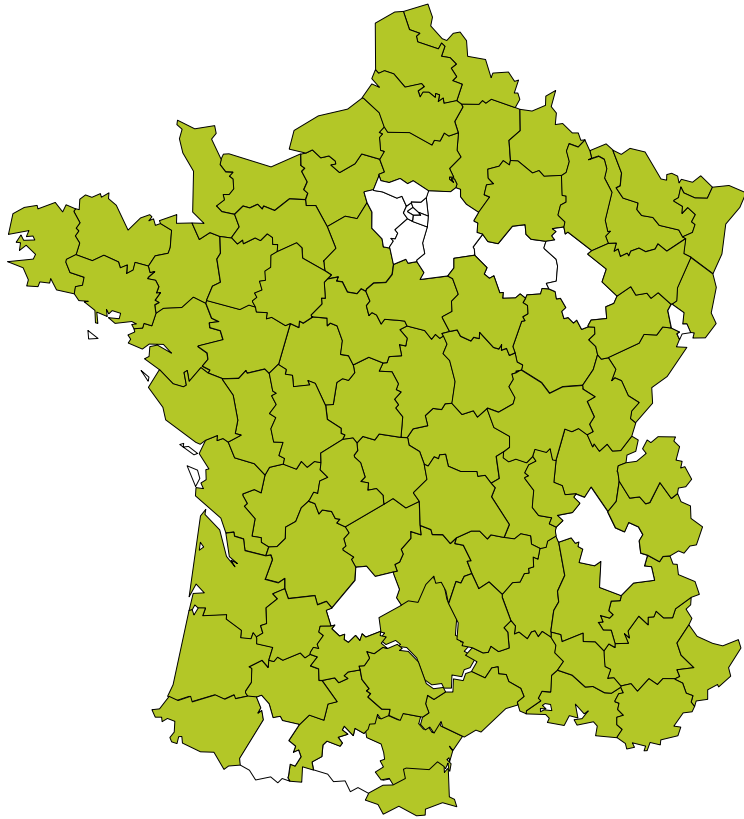


Présentation de l'association Solidarité Paysans Auvergne Rhône Alpes



I) Le réseau national Solidarité Paysans



- 1000 bénévoles et 80 salariés
- 3000 familles d'agriculteurs accompagnées par an
- 70 % des personnes accompagnées conservent leurs exploitations

II) Qui sommes-nous?

- **Association créée en 2016, suite au rapprochement de SP En Auvergne et SP Rhône Alpes.**
- Objectifs : mutualisation et coordination des pratiques. L'accompagnement reste le cœur de métier des associations départementales;
- **Nos missions:** Accompagnement des agriculteurs en difficulté et suivi socio professionnel des agriculteurs bénéficiaires du RSA
- **Notre éthique** : confidentialité, respect des choix des personnes, autonomie décisionnelle;
- **Notre fonctionnement** : intervention **binôme bénévole / salarié ou binôme bénévoles** à la demande des agriculteurs se considérant en difficulté, et sur orientation pour les suivis RSA

Constats.

En 2015, 1 agriculteur se suicide tous les jours (MSA)

En 2013, 23,5 % des agriculteurs présentent un risque de burn-out.

**En 2019, un tiers des exploitations du massif central présentent de réelles difficultés financières .
(CER Alliance Massif Central)**

Objectifs de l'association



- Un accompagnement personnalisé pour aider les agriculteurs à rebondir
- Permettre l'autonomie décisionnelle de la personne : faire « avec » et pas « à la place »
- Maintien des exploitations pour des territoires ruraux vivants

« L'échec n'est qu'une opportunité de recommencer plus intelligemment » Henry Ford

Nos actions

APPELS VOLONTAIRES

Accompagnement individualisé des agriculteurs en demande

SUIVI DES BENEFICIAIRES DU RSA

Préstation pour le conseil départemental du Puy-de-Dôme et de l'Allier

EXPERTISE

Participation aux cellules de crise de la DDT et aux cellules de désertion

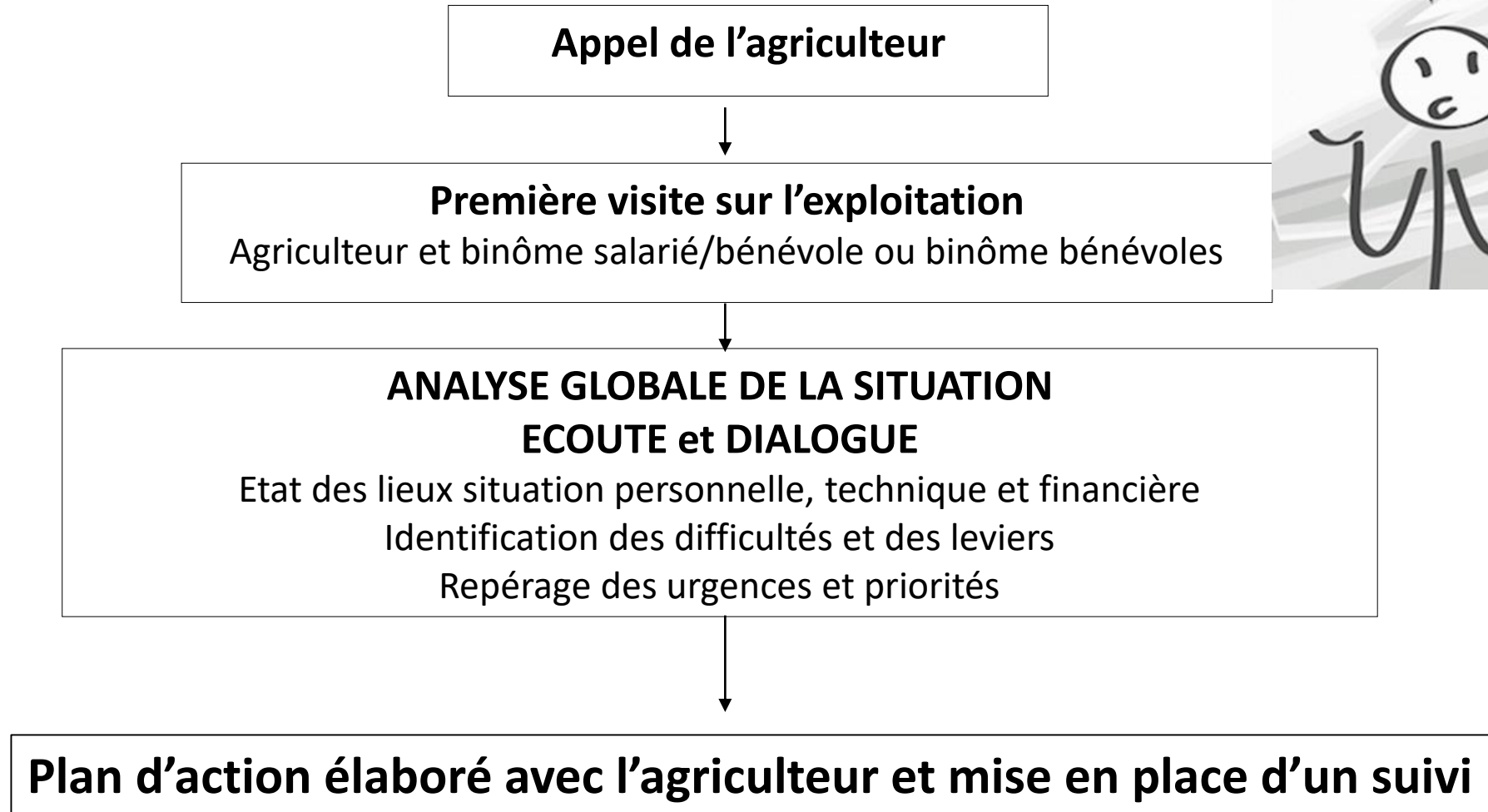
PREVENTION DES DIFFICULTES

Interventions en MFR, articles de presse, reportages TV et radio, lettre d'information

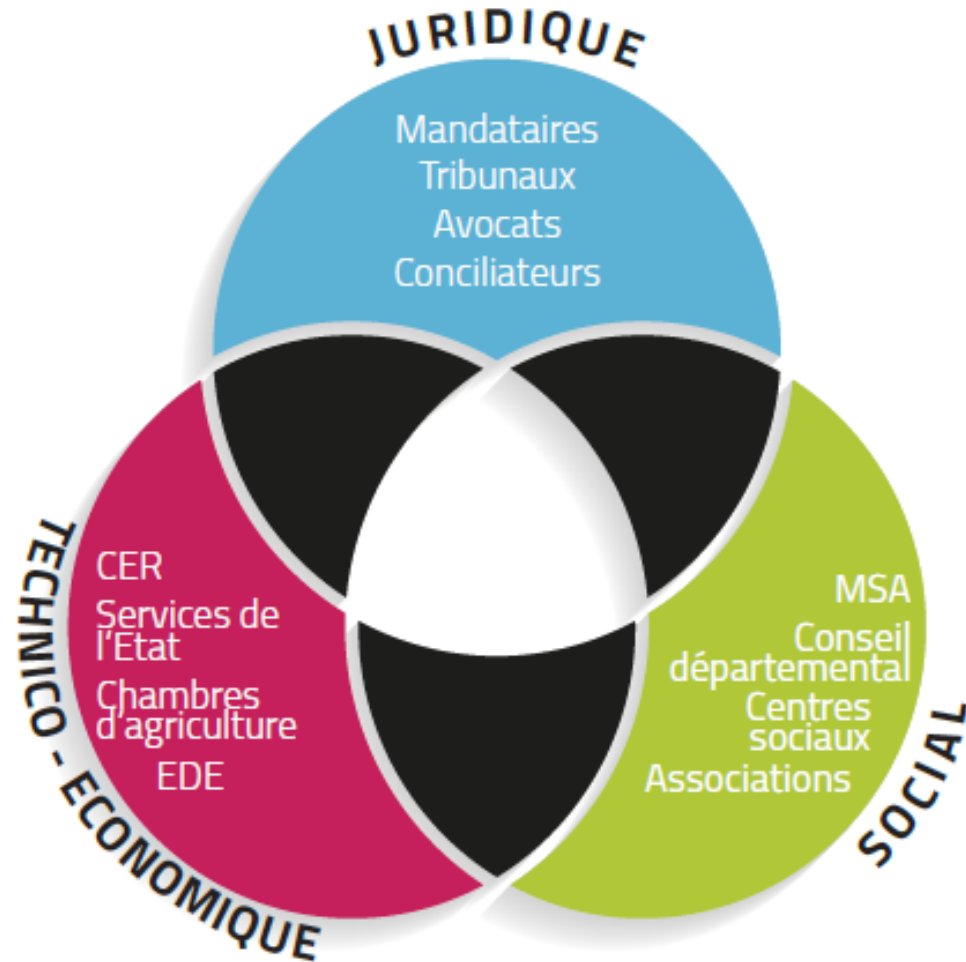
GROUPES DE PAROLE

Groupes de discussion auxquels participent des agriculteurs en difficulté et un psychologue

Notre intervention



Les partenariats : mobiliser les réseaux sur le terrain



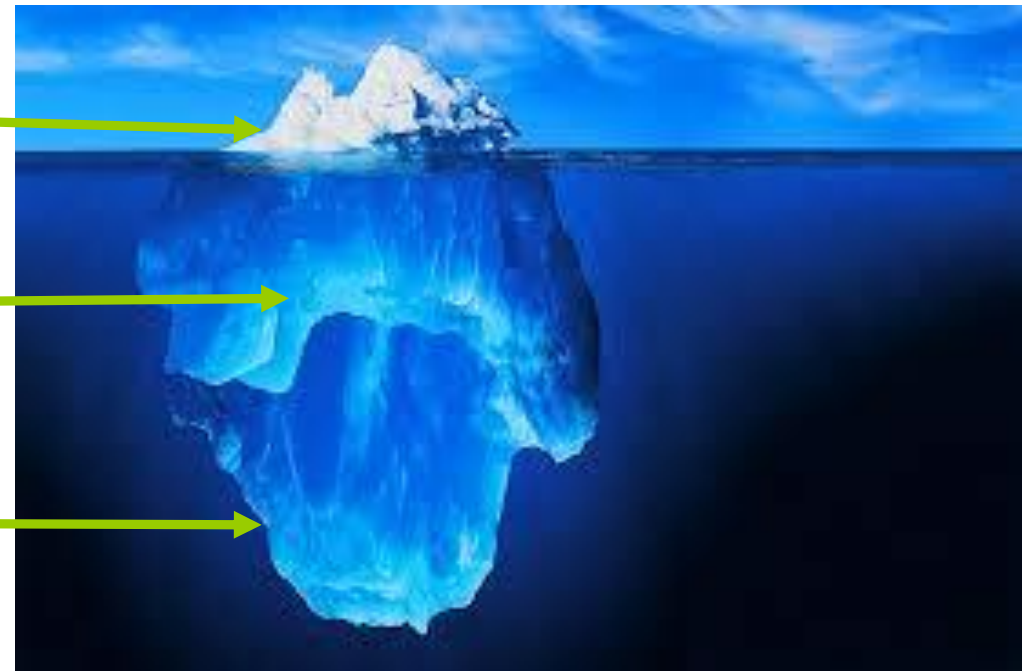
Activité en 2019

Clé de compréhension des difficultés

Signaux visibles, difficultés évoquées par l'agriculteur

Difficultés réelles

Problèmes de fond



Les signaux d'alerte, plus ou moins visibles

- **Trésorerie** : retards de paiement des fournisseurs, mésentente avec les créanciers, découverts bancaires, pas de prélèvements pour les besoins privés
- **Endettement** : taux d'endettement CT/LT, Dailly sur primes, crédit à consommation, leasing, retards bancaire, huissier, courriers recommandés...
- **Fragilité sphère personnelle** : dégradation de la situation familiale, problèmes de santé, accidents, fatigue, perte de motivation, alcool....
- **Démotivation et mal-être** : Dégradation de l'état du cheptel, mauvais entretien du corps de ferme, désorganisation – absence de calendrier des travaux, manque de suivi administratifs – courriers non ouverts ...